

DIPLOMES UTBM

ENQUETES 2015 EN CHIFFRES

Le point sur la situation de 1391 ingénieurs UTBM diplômés de 2012 à 2014 (soit 79,5% de l'effectif total des trois dernières promotions concernées).

FICHE TECHNIQUE

Enquête Emploi réalisée en février-mars 2015,
Enquêtes Informations Mises à Jour en mars 2015

1765 ingénieurs ont été diplômés à l'UTBM en 2012, 2013 et 2014. La présente synthèse concerne le traitement des situations de 1391 ingénieurs UTBM représentant 79,5% de l'effectif diplômé.

Direction des Relations Entreprises

Observatoire des Métiers

Questionnaire : **réseau INSA-UT / CGE**

Conception, E-mailing, Traitement et Synthèse, Enquêtes en

ligne : **Jérôme HORLACHER**

Mise à jour des données personnelles & professionnelles :

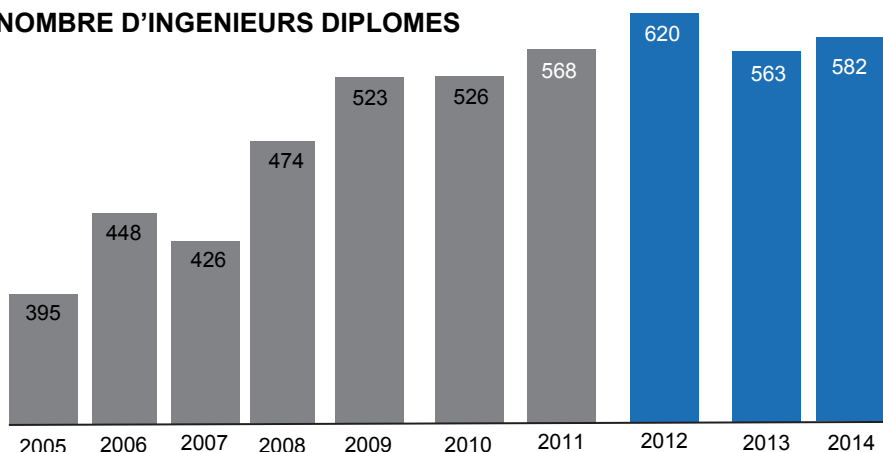
Rose-Marie TOZZI puis **Cécile SAUER**

Aide à l'Insertion Professionnelle des Diplômés :

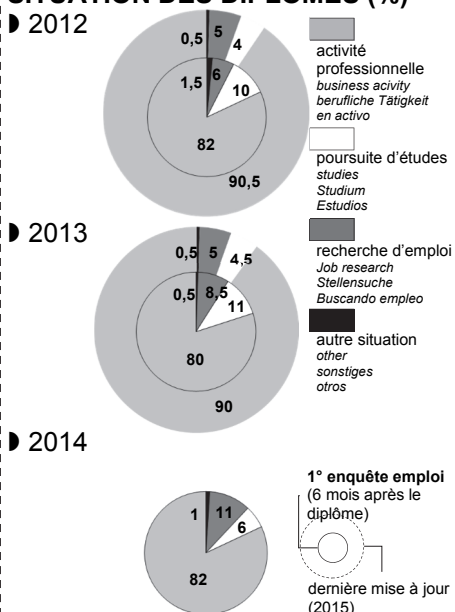
Carmen DATO

Contact : jerome.horlacher@utbm.fr

NOMBRE D'INGENIEURS DIPLOMES

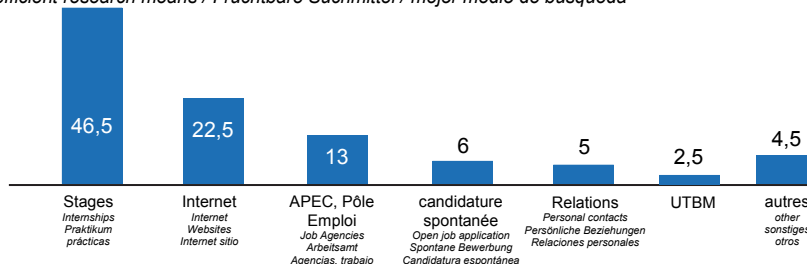


SITUATION DES DIPLOMES (%)



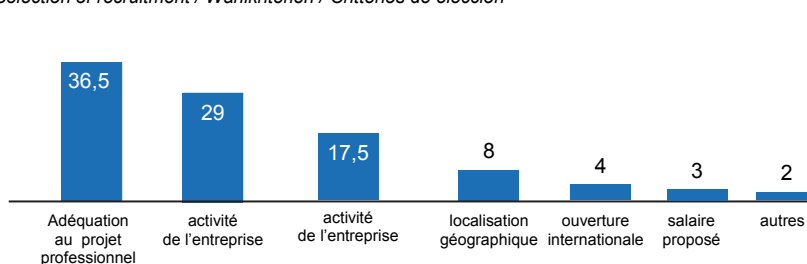
1^{er} EMPLOI : MOYENS DE RECHERCHE EFFICACE (%)

efficient research means / Fruchtbare Suchmittel / mejor medio de búsqueda



1^{er} EMPLOI : CRITERES DE CHOIX (%)

Selection of recruitment / Wahlkriterien / Criterios de elección

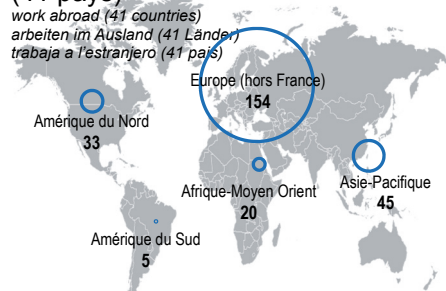


GEOGRAPHIE DU 1^{er} EMPLOI First job localisation / Standort der ersten Beschäftigung / localización del primer empleo

17% travaillent à moins de 100 km de l'UTBM,
29% travaillent à moins de 200 km de l'UTBM
near UTBM / nahe UTBM / cerca de la UTBM

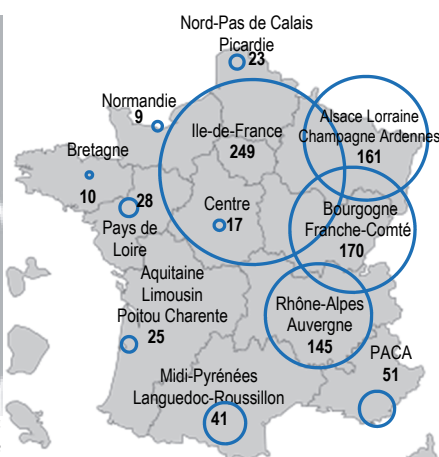
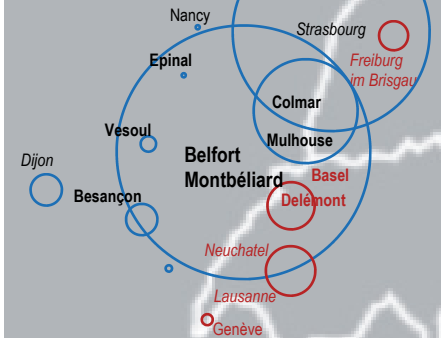
Une présence dans **12** des 13 grandes régions françaises
in France / in Frankreich / a Francia

21% travaillent à l'international (41 pays)
work abroad (41 countries) / arbeiten im Ausland (41 Länder) / trabaja a l'extranjero (41 país)



Europe	Monde
Suisse	66
Allemagne	43
Royaume-Uni	12
Belgique, Danemark	5/pays
Espagne, Italie, Luxembourg, Roumanie	3/pays
Pologne	2
Autriche, Bulgarie, Liechtenstein, Monaco, Russie, Slovaquie, Slovénie, Suède, Tchéquie	1/pays
Chine	36
Etats-Unis	24
Canada, Maroc	9/pays
Liban	4
Arabie Saoudite, Brésil, Japon, Singapour	2/pays
Algérie, Angola, Argentine, Australie, Côte d'Ivoire, Gabon, Kazakhstan, Malaisie, Nouvelle-Zélande, Pérou, R. Dominicaine, R.D. Congo, Taiwan	1 / pays

Nb de diplômés UTBM recrutés :



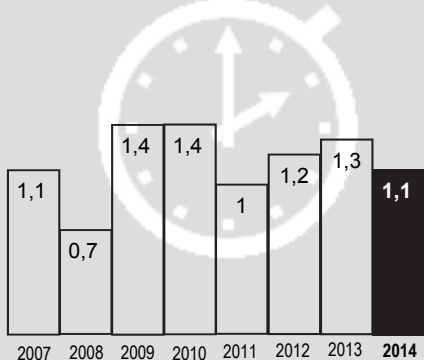
Belfort-Montbéliard	113	Jura	4
Haute Saône	8	Bas Rhin	88
Doubs (hors PMA)	15	Suisse NE, SO, VD, ZU	23
Haut Rhin	47	Côte d'Or	15
Vosges	3	Allemagne	14
Suisse BS, BL, JU	22	Bade - Wurtemberg	14

DIPLOMES UTBM

ENQUETE 2015 EN CHIFFRES

DELAI MOYEN DE RECHERCHE DU 1° EMPLOI (mois)

Average length of job search (months)
Durchschnittliche Zeit der Arbeitssuche (Monate)
Plazo medio de búsqueda de empleo (meses)

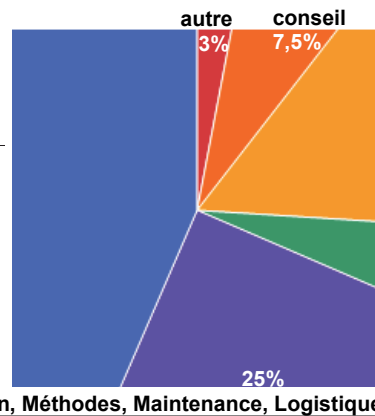


FONCTION PRINCIPALE EXERCEE PAR LES DIPLOMES

Function / Beruf / Función

43,5%
Recherche, Etudes et Développement

Bureau d'Etudes 21,5%
Design / Konstruktionsbüro / Estudios
Etudes & d'vpt 15,5%
Development / Forschung & Entwicklung / Estudios y desarrollo
Recherche 3,5%
Research Engineer / Forschung / Investigación
Essais, mesures, tests 2,5%
Test-Laboratory / Proben, Masse, Tests / Pruebas, medidas



15,5%
Informatique

Logiciel 10%
Software / Software / Programs
Systèmes, Syst. Information 2%
Systems & Informations / Informationssysteme / sistemas de información

5,5%
Management, Commercial

Projet 7,5%
Project / Projekt / Proyectos
Industrialisation, Méthodes 5%
Industrial / Industrialisierung / Industrialización
Production 5%
Manufacturing / Produktion / Producción
Logistique 2,5%
Logistics / Logistik / Logística
Qualité 2,5%
Quality / Qualität / Calidad

Les diplômés de 2012 à 2014 sont :

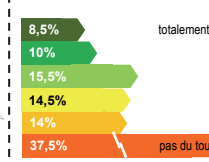


46% des diplômés 2014 ont une mission liée à l'international.

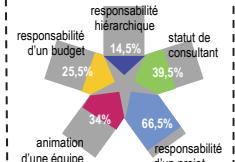
Langue utilisée (nb citations en 2015)
anglais (283)
allemand (101)
espagnol (43), chinois (42)
italien (7), arabe (6), danois (4)
portugais (2), turc (2), russe (2)
bulgare (1), lingala (1), malais (1), polonais (1), roumain (1).



Le 1° emploi intègre-t-il le développement durable ?



1er emploi, 1eres responsabilités



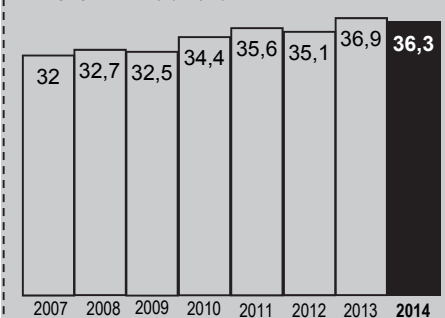
1° EMPLOI : Taille des entreprises qui recrutent

Company size / Größe der Firmen / Tamaño de las empresas



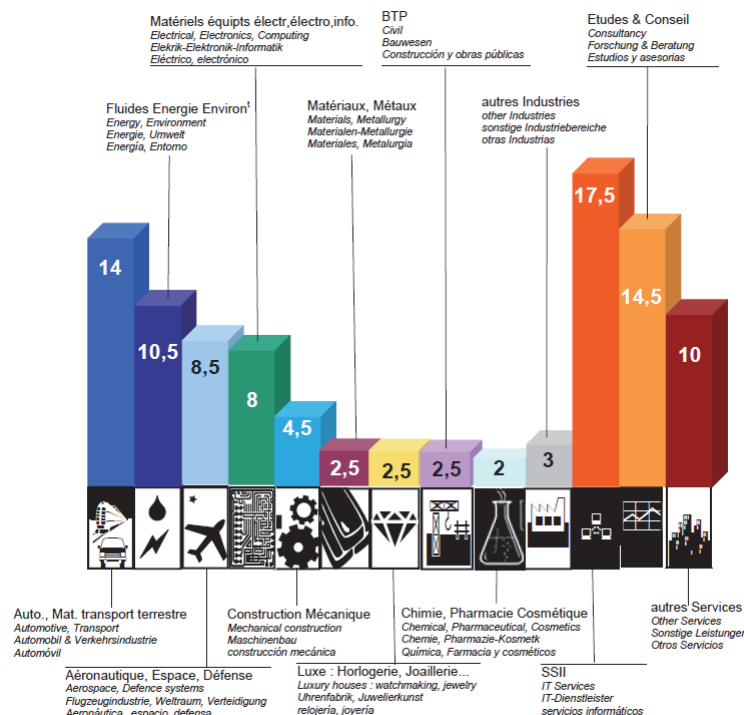
Rémunération brute moyenne (k. euros)

Average gross salary (1st job)



1° EMPLOI : LES SECTEURS D'ACTIVITES QUI RECRUTENT (%)


Sectors of activity / Tätigkeitsbereiche / Sectores de actividad



Evaluation de la part des primes dans la 1° rémunération

Diplômés	Diplômés 2012	Diplômés 2013	Diplômés 2014
Part des primes	6%	6,5%	9%

Evolution rémunération brute moyenne emploi actuel / 1°emploi



France : évolution du Contrat de Travail 1° emploi / emploi actuel (%)

	Diplômés 2012	Diplômés 2013	Diplômés 2014
CDI	79	86,5	76
CDD	14	7,5	19
Intérim	4	3	1,5
autre	3	3	2

- 87% des diplômés UTBM en activité jugent leur emploi en adéquation avec leur niveau de formation.
- 83% des diplômés UTBM en activité jugent leur formation en adéquation avec le secteur pour lequel ils travaillent.